

第二课堂认证系统操作指南

温馨提示：

1. 为保证良好的填写环境，请使用**电脑端**进行操作。
2. 建议使用 Chrome、edge 浏览器进行作答

请根据网络环境，选取下列操作指南：（点击文字即可跳转至指南页面）

校园网环境操作指南（需要校园网连接）

非校园网环境操作指南（不需要校园网连接）

校园网环境操作指南

操作之前，请确保设备已连接校园网，并且成功登陆校园网。

1. 输入网址：<https://mh.cueb.edu.cn>，登陆门户系统。



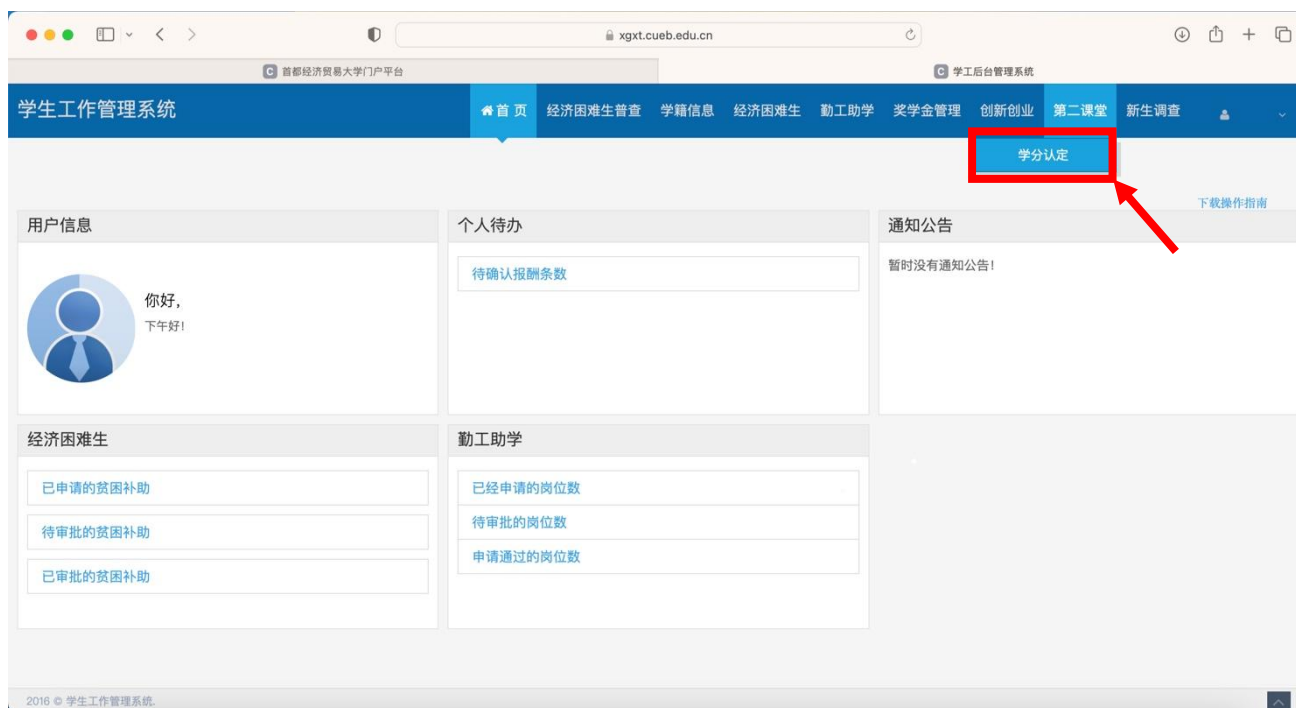
2. 输入账号密码，登陆门户系统，账号为学号，密码为上网密码，初始密码为 Sjm+身份证后六位。



3. 登陆成功后，点击“学工系统”。



4. 点击“第二课堂”里的“学分认定”。



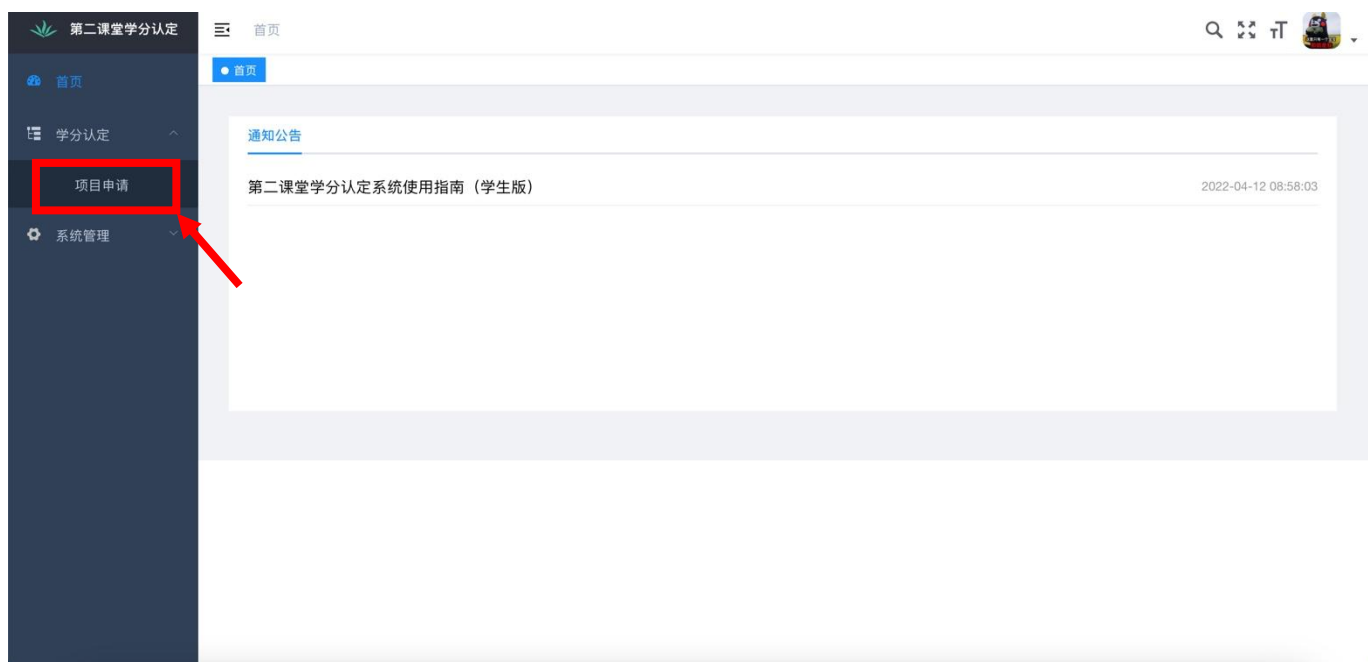
5. 输入账号密码，登陆认证系统，账号为学号，密码为上网密码，初始密码为 Sjm+身份证后六位。

首都经济贸易大学
统一身份认证

登录

说明：
用户名为学号/工号，密码为上网密码
若连续输错密码5次，提示账号被锁住，请等待5分钟账号自动解锁
如提示“账号”或“密码”错误，请填写账号、姓名、电话，发邮件到教育技术中心邮箱。
邮箱：etc@cueb.edu.cn
电话：010-83951170

6. 进入该页面后，“学分认定”当中的“项目申请”。



7. 点击“申请”。

第二课堂学分认定

首页 / 学分认定 / 项目申请

项目申请

项目名称	评定分数	成绩	审批状态	操作
首都经济贸易大学2019级学生第二课堂学分认定				+ 申请 查看

共 1 条 10条/页 1 页

8. 点击“申请”。

第二课堂学分认定

首页 / 学分认定 / 项目申请列表

项目申请列表

认定类型	项目名称	认定内容	学分规则	申请说明	评定分数	审批状态	确认状态	操作
						待审批	未确认	修改 查看

9. 填写申请信息，填写完成后，点击“确定”。注：星号为必填项

在此处选择活动类型

在此处选择活动名称

* 认定类型: 请选择认定类型

项目名称: 请选择项目名称

* 认定内容: 请选择认定内容

学分规则: 请选择学分规则

场次: 请输入场次

* 申请说明: 请输入申请说明

审批状态: 若有特殊情况请填写 若无特殊情况请填写“无”。

附件: 点击上传

在此处上传证明材料，最多上传 5 个附件，请上传 jpg 格式文件

确定 取消

填写完成后，点击“确认”提交

10. 填写完成后，可在下方列表中查看已申请项目情况，也可点击“申请”申请下一项目。

点击“申请”，申请下一个项目

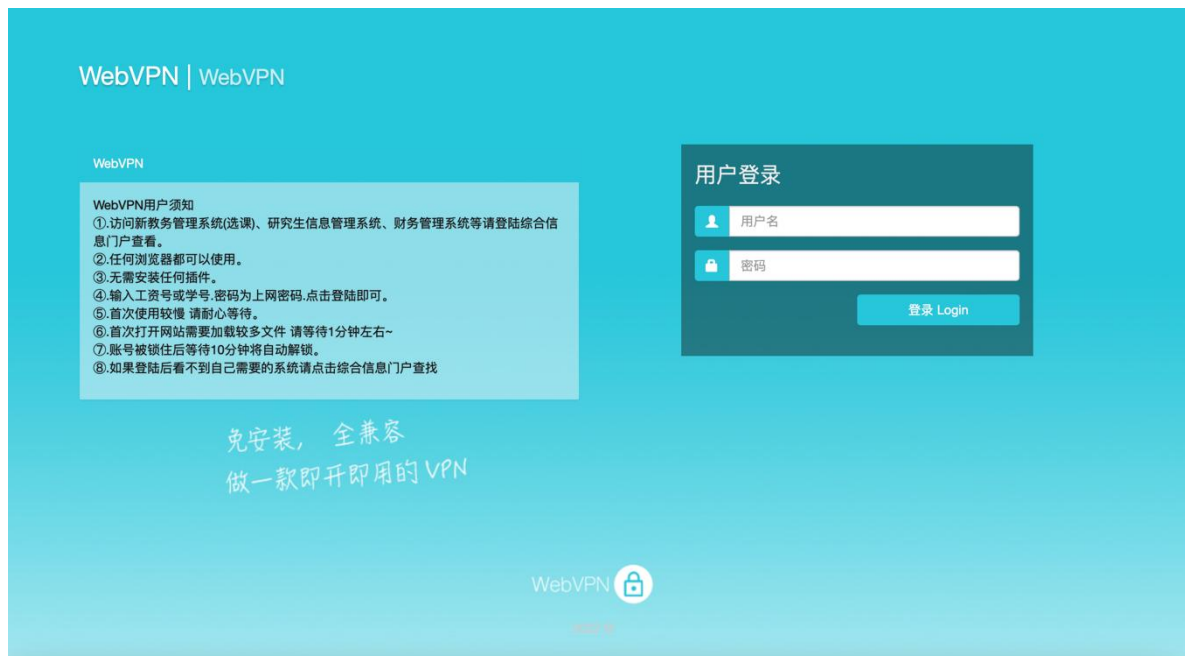
认定类型	项目名称	认定内容	学分规则	申请说明	评分分数	审批状态	确认状态	操作
						待审批	未确认	修改 查看

在此处查看已申请项目审核状态

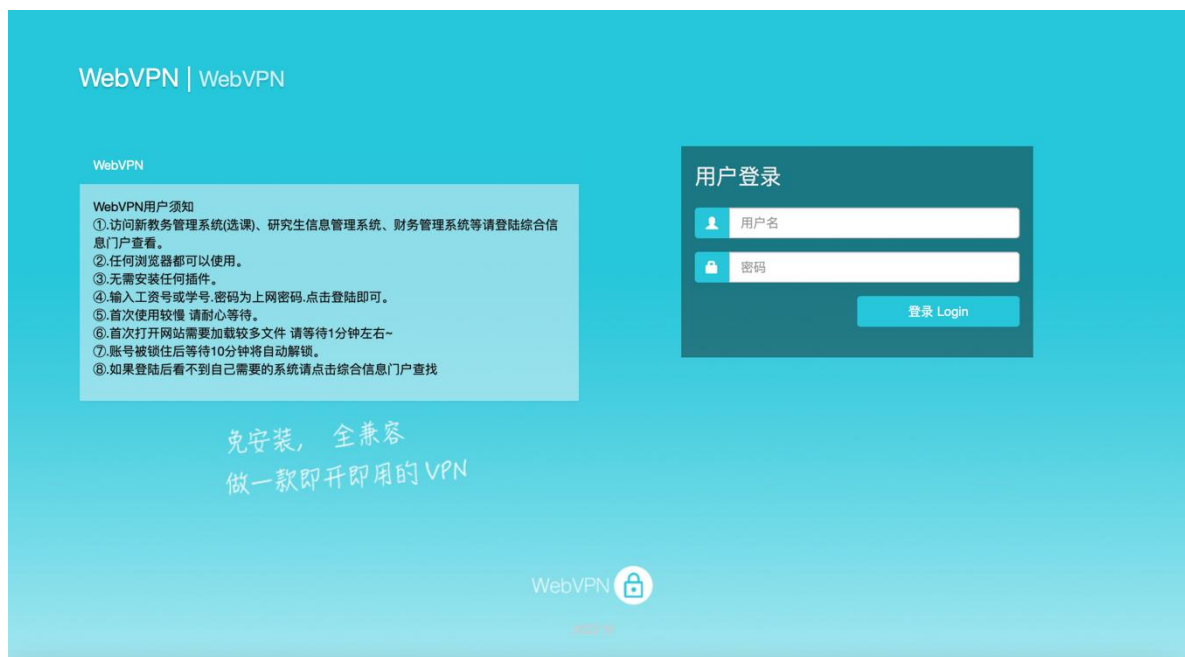
可在此处对已经申请的项目进行修改和删除

非校园网环境操作指南

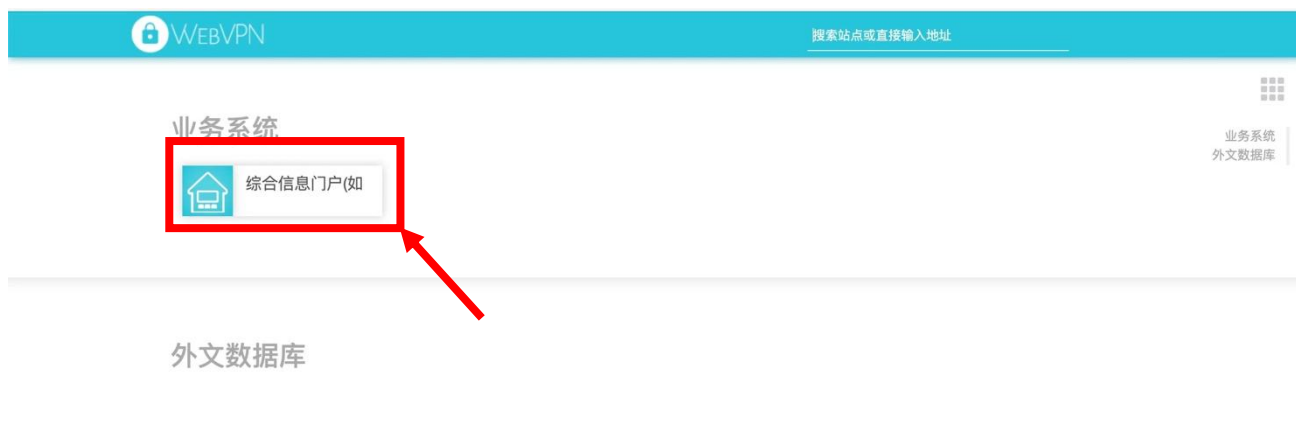
1. 输入网址：<https://webvpn.cueb.edu.cn>。



2. 输入账号密码，登陆 VPN 系统，账号为学号，密码为上网密码，初始密码为 Sjm+身份证后六位。



3. 点击“综合信息门户”。



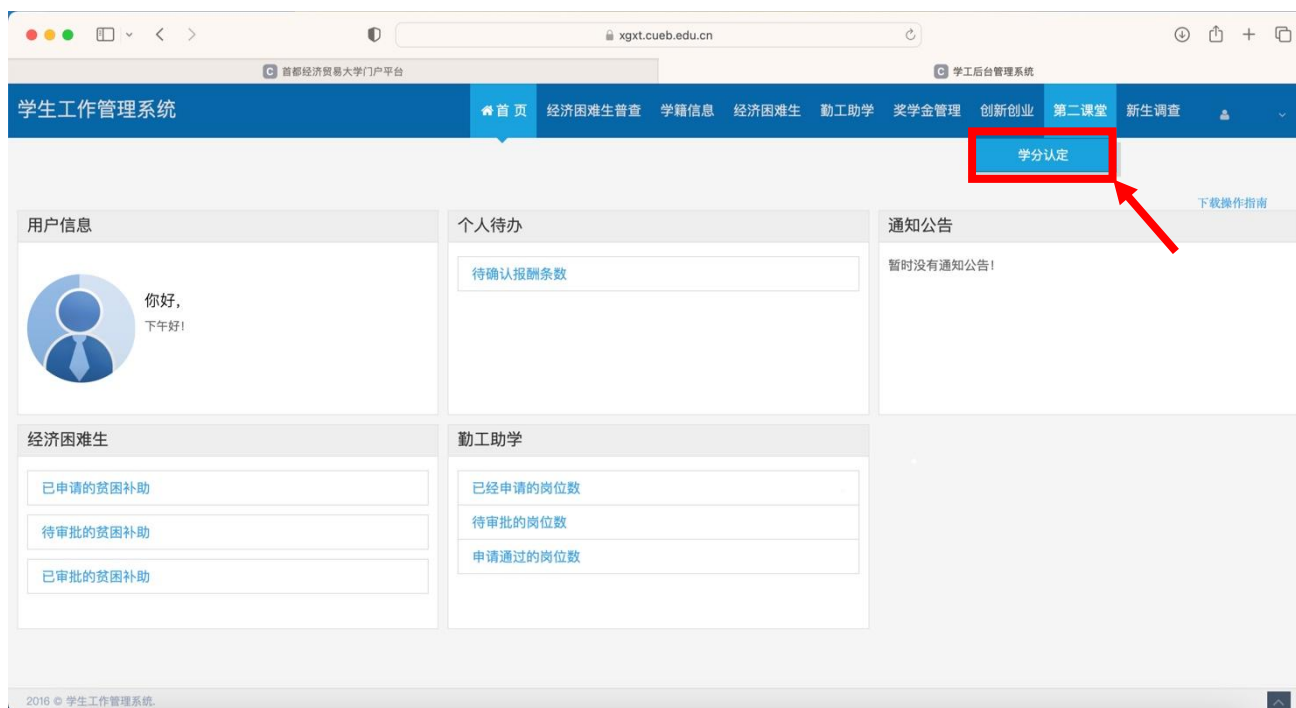
4. 输入账号密码，登陆门户系统，账号为学号，密码为上网密码，初始密码为 Sjm+身份证后六位。



5. 登陆成功后，点击“学工系统”。



6. 点击“第二课堂”里的“学分认定”。



7.输入账号密码，登陆认证系统，账号为学号，密码为上网密码，初始密码为 Sjm+身份证后六位。

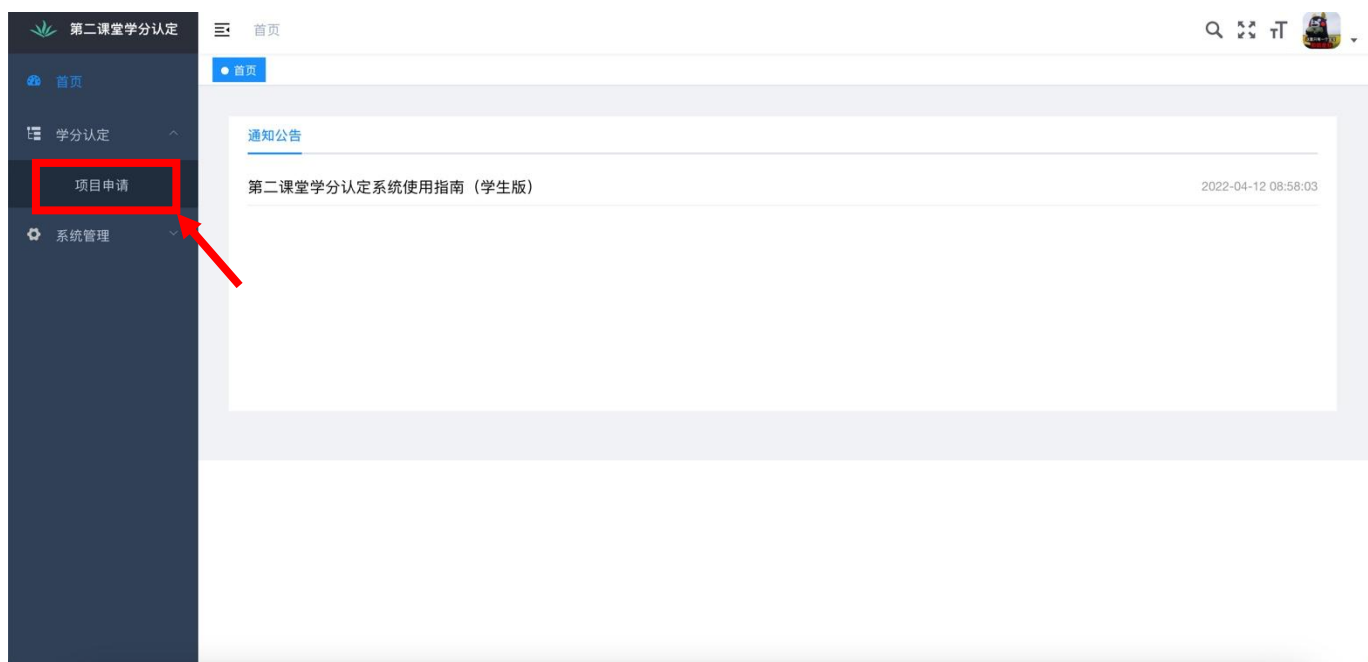
首都经济贸易大学
统一身份认证

<input type="text" value="用户名"/>	<input type="password" value="密码"/>
----------------------------------	-------------------------------------

登录

说明：
用户名为学号/工号，密码为上网密码
若连续输错密码5次，提示账号被锁住，请等待5分钟账号自动解锁
如提示“账号”或“密码”错误，请填写账号、姓名、电话，发邮件到教育技术中心邮箱。
邮箱：etc@cueb.edu.cn
电话：010-83951170

8.进入该页面后，“学分认定”当中的“项目申请”。



9. 点击“申请”。

第二课堂学分认定

首页 / 学分认定 / 项目申请

项目申请

项目名称	评定分数	成绩	审批状态	操作
首都经济贸易大学2019级学生第二课堂学分认定				+ 申请 查看

共 1 条 10条/页 1 页

10. 点击“申请”。

第二课堂学分认定

首页 / 学分认定 / 项目申请列表

项目申请列表

认定类型	项目名称	认定内容	学分规则	申请说明	评定分数	审批状态	确认状态	操作
						待审批	未确认	修改 查看

11. 填写申请信息，填写完成后，点击“确定”。注：星号为必填项

在此处选择活动类型

在此处选择活动名称

* 认定类型: 请选择认定类型

项目名称: 请选择项目名称

* 认定内容: 请选择认定内容

学分规则: 请选择学分规则

场次: 请输入场次

在此处选择活动具体等级

* 申请说明: 请输入申请说明

审批状态: 若有特殊情况请填写
若无特殊情况请填写“无”。

附件: 点击上传

在此处上传证明材料;
最多上传 5 个附件, 请上传 jpg 格式文件

确定 取消

填写完成后, 点击“确认”提交

认定类型	项目名称	认定内容	学分规则	申请说明	评分分数	审批状态	确认状态	操作
2 知识拓展类	2.2 周末影院		申请测试	0	待审批	未确认	修改 查看	
2 知识拓展类	2.2 周末影院							修改 查看
2 知识拓展类	2.3 课外书目阅读	2020年1月至8月疫情期间 10篇 (测试测试	3	待审批	未确认	修改 查看	

12. 填写完成后, 可在下方列表中查看已申请项目情况, 也可点击“申请”申请下一项目。

点击“申请”, 申请下一个项目

在此处查看已申请项目审核状态

可在此处对已经申请的项目进行修改和删除

认定类型	项目名称	认定内容	学分规则	申请说明	评分分数	审批状态	确认状态	操作
						待审批	未确认	修改 查看